

COME COSTRUIRE RE FUSILLO



1



2



3




4




5




6



7



8



9

👑 Re Fusillo



10



11



12



13



14



15



16



17



18

CONO RE FUSILLO

QUI POTETE TROVARE IL MODELLO PER IL CONO, LE MANI E I CUORI (BOTTONI) DI RE FUSILLO.
IL CONSIGLIO È DI STAMPARE TUTTO IN FORMATO A3.



CONO RE FUSILLO

QUI POTETE TROVARE IL MODELLO PER IL CONO, LE MANI E I CUORI (BOTTONI) DI RE FUSILLO.
IL CONSIGLIO È DI STAMPARE TUTTO IN FORMATO A3.



VESTITO RE FUSILLO

QUI POTETE TROVARE IL CARTAMODELLO PER IL VESTITO DI RE FUSILLO.
IL CONSIGLIO È DI STAMPARLO IN FORMATO A4.



VESTITO RE FUSILLO

QUI POTETE TROVARE IL CARTAMODELLO PER IL VESTITO DI RE FUSILLO.
IL CONSIGLIO È DI STAMPARLO IN FORMATO A4.

